



ТЕРРИТОРИАЛЬНЫЙ ОРГАН  
ФЕДЕРАЛЬНОЙ СЛУЖБЫ  
ГОСУДАРСТВЕННОЙ СТАТИСТИКИ  
ПО ВОЛГОГРАДСКОЙ ОБЛАСТИ

# Использование цифровых технологий организациями Волгоградской области



за 2021 год



ТЕРРИТОРИАЛЬНЫЙ ОРГАН  
ФЕДЕРАЛЬНОЙ СЛУЖБЫ  
ГОСУДАРСТВЕННОЙ СТАТИСТИКИ  
ПО ВОЛГОГРАДСКОЙ ОБЛАСТИ

# Использование цифровых технологий организациями

в Волгоградской области

за 2021 год

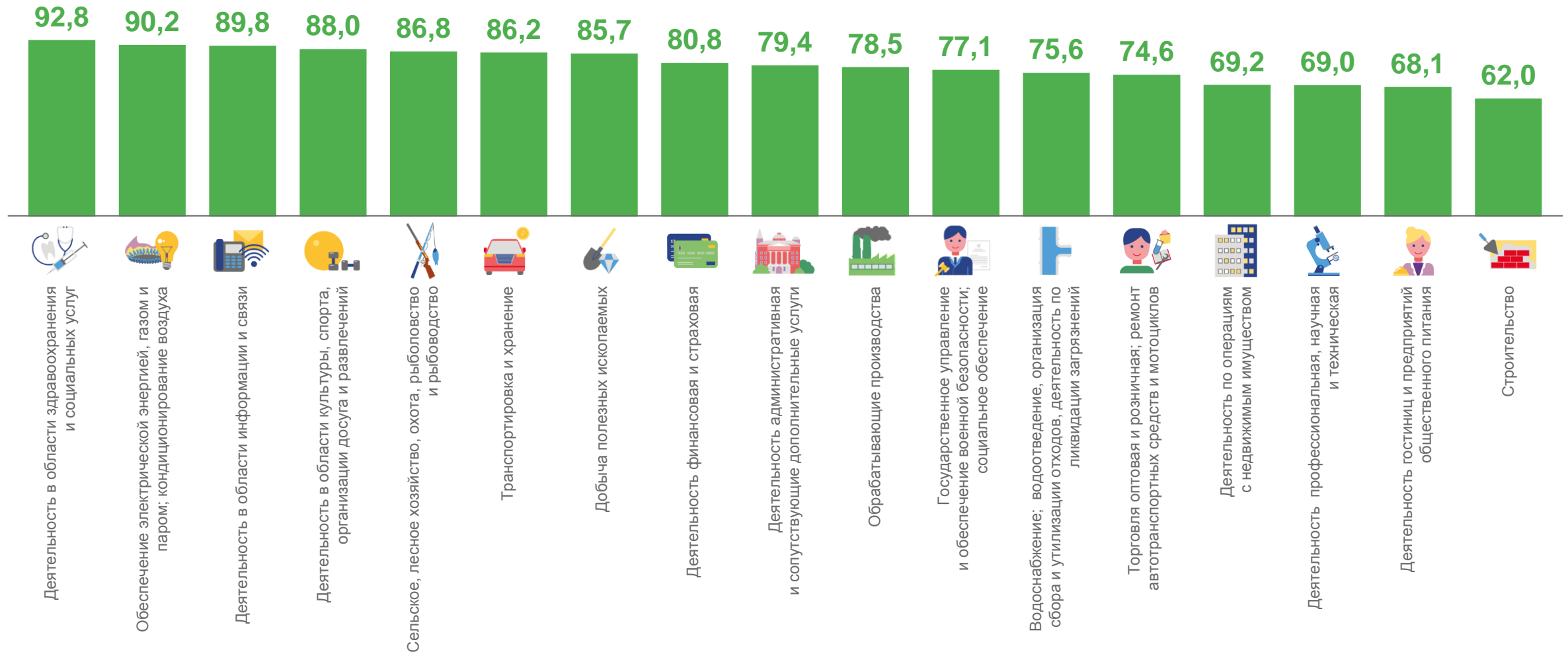
- 01 Организации, использовавшие цифровые технологии
- 02 Число персональных компьютеров
- 03 Численность работников списочного состава организаций, использовавших цифровые технологии
- 04 Затраты на внедрение и использование цифровых технологий





# УДЕЛЬНЫЙ ВЕС ОРГАНИЗАЦИЙ, ИСПОЛЬЗОВАВШИХ ЦИФРОВЫЕ ТЕХНОЛОГИИ ПО ВИДАМ ЭКОНОМИЧЕСКОЙ ДЕЯТЕЛЬНОСТИ

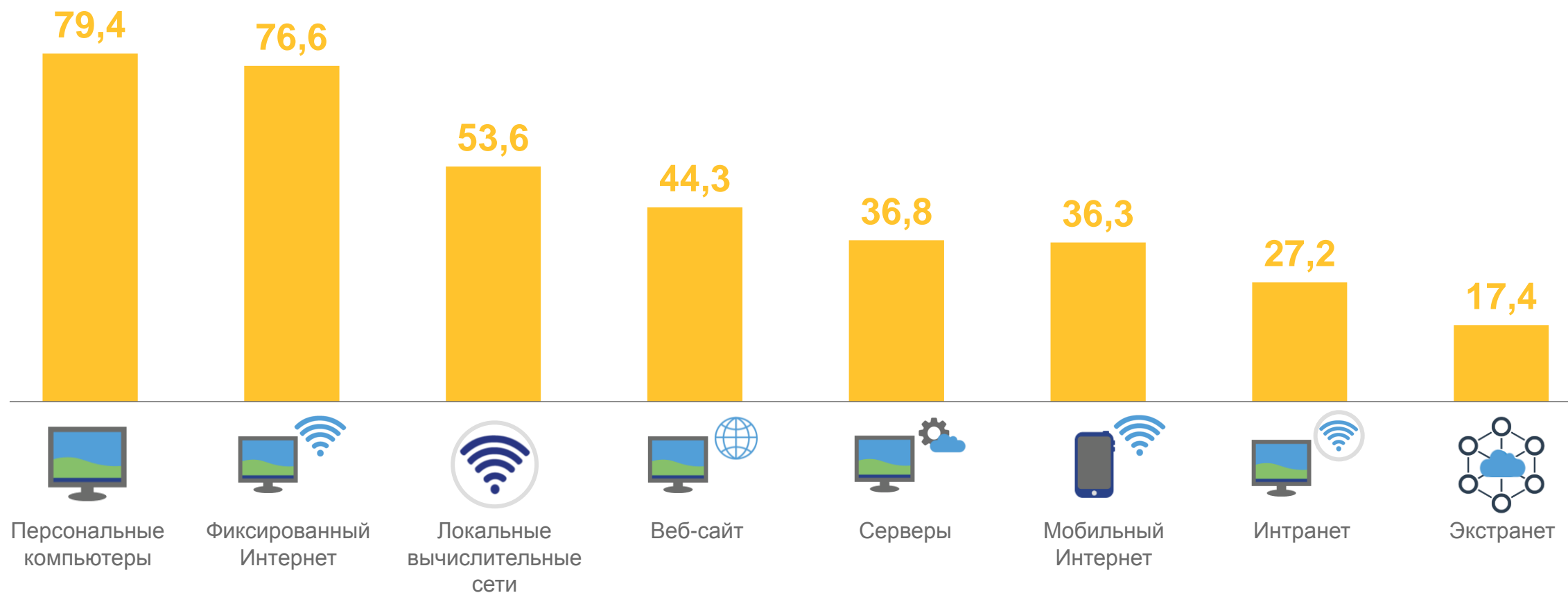
в процентах, от числа обследуемых организаций соответствующего вида экономической деятельности





# УДЕЛЬНЫЙ ВЕС ОРГАНИЗАЦИЙ, ИСПОЛЬЗОВАВШИХ ЦИФРОВЫЕ ТЕХНОЛОГИИ

в процентах, от общего числа обследованных организаций

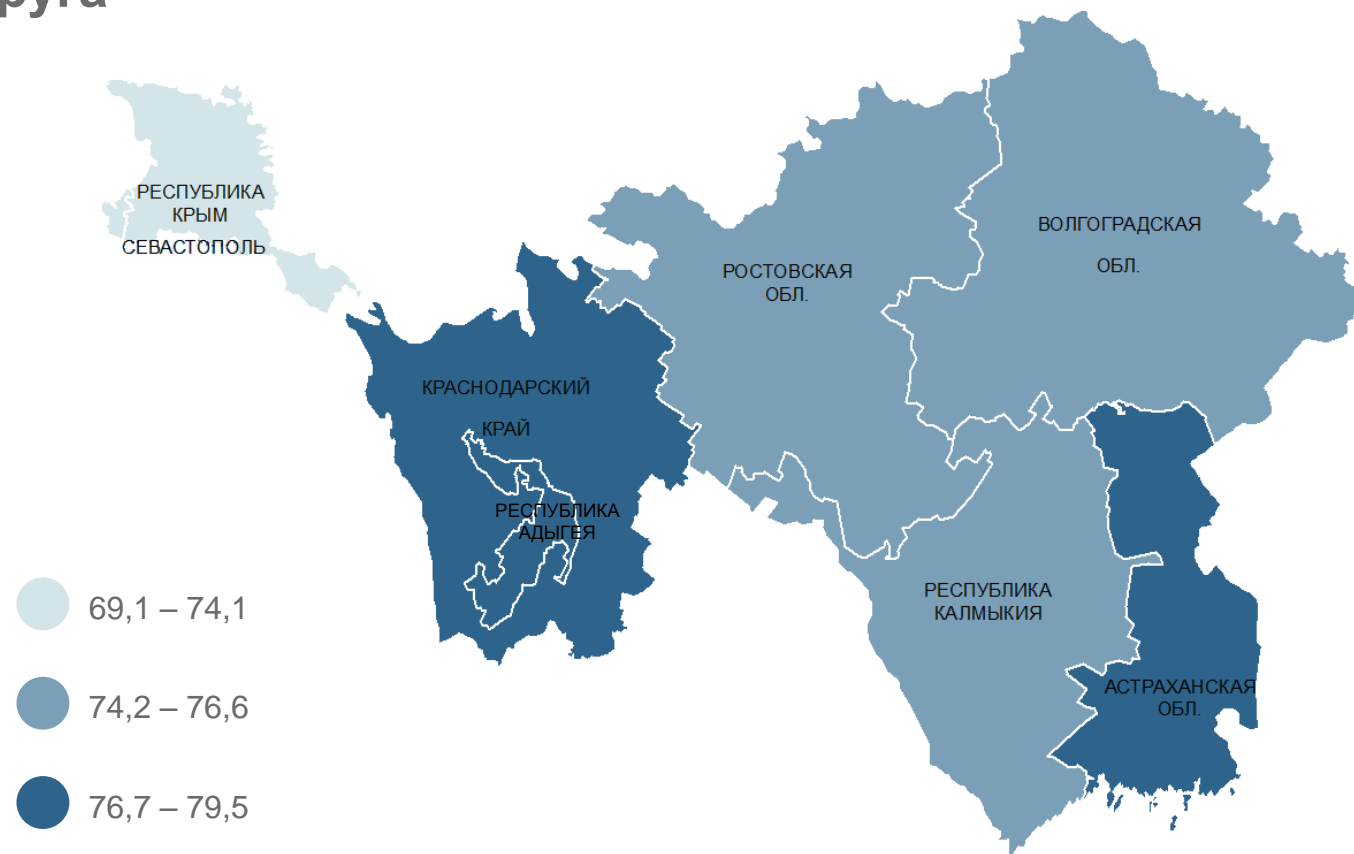
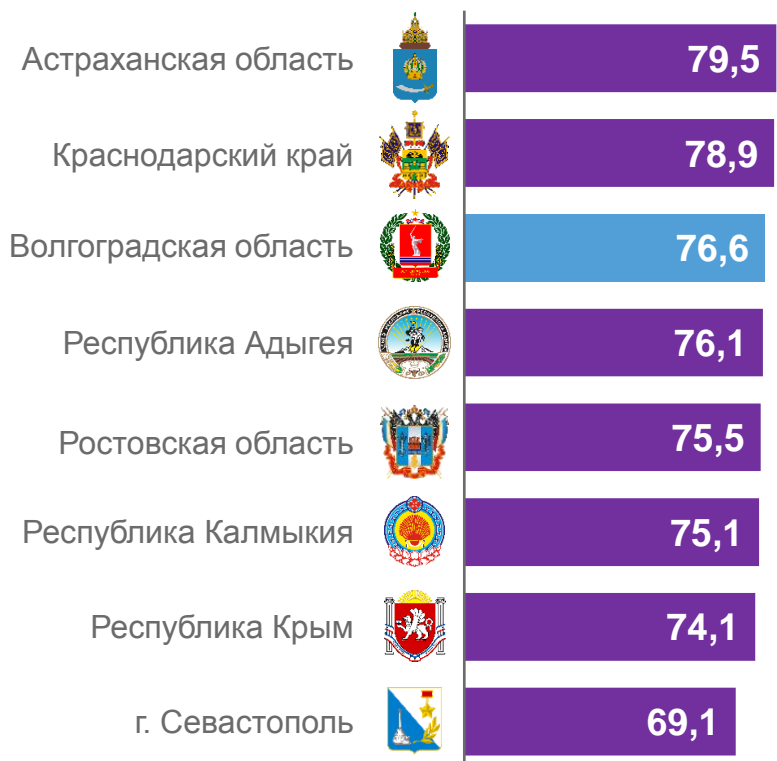




# ДОЛЯ ОРГАНИЗАЦИЙ, ИСПОЛЬЗОВАВШИХ ФИКСИРОВАННЫЙ (ПРОВОДНОЙ И БЕСПРОВОДНОЙ) ИНТЕРНЕТ

в процентах, от общего числа обследованных организаций

## Регионы Южного федерального округа





# УДЕЛЬНЫЙ ВЕС ОРГАНИЗАЦИЙ, ИСПОЛЬЗОВАВШИХ ИНТЕРНЕТ В ЦЕЛЯХ ОБЩЕГО ХАРАКТЕРА ПО ЦЕЛЯМ ИСПОЛЬЗОВАНИЯ

в процентах, от общего числа обследованных организаций



## 77,4 %

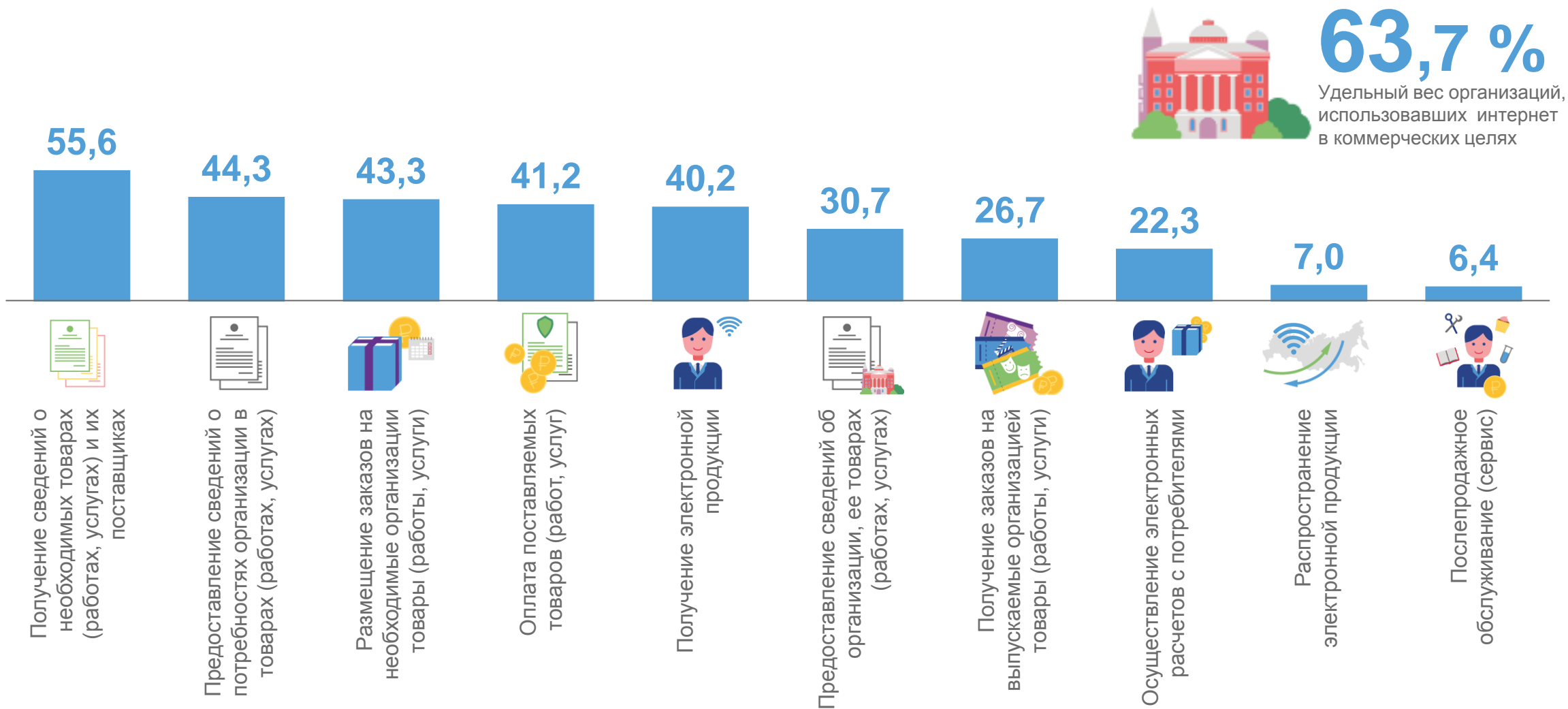
Удельный вес организаций, использовавших Интернет в целях общего характера





# УДЕЛЬНЫЙ ВЕС ОРГАНИЗАЦИЙ, ИСПОЛЬЗОВАВШИХ ИНТЕРНЕТ В КОММЕРЧЕСКИХ ЦЕЛЯХ ПО ЦЕЛЯМ ИСПОЛЬЗОВАНИЯ

в процентах, от общего числа обследованных организаций





# ЧИСЛО ПЕРСОНАЛЬНЫХ КОМПЬЮТЕРОВ

**212,5**  
тысяч штук



Всего  
из них:

**148,2**  
тысяч штук



имеют доступ к сети в Интернет

**22,8**  
тысяч штук



поступило в 2021 году

**54**  
штуки



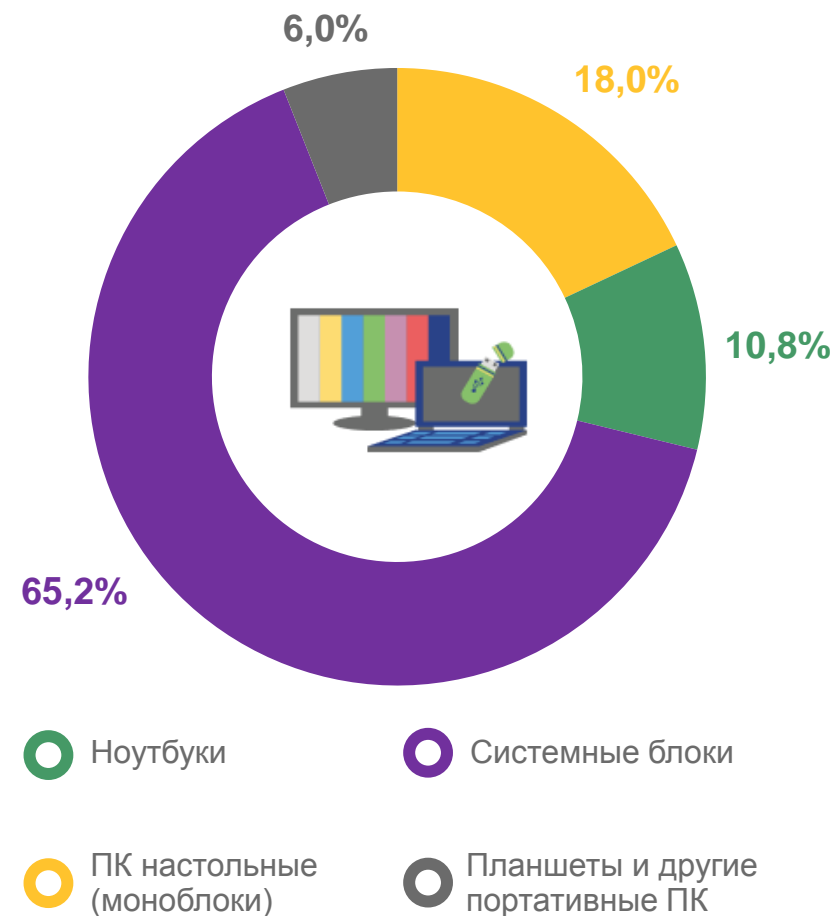
На 100 работников  
обследованных  
организаций

в том числе:

**37**  
штуки



имеют доступ в Интернет



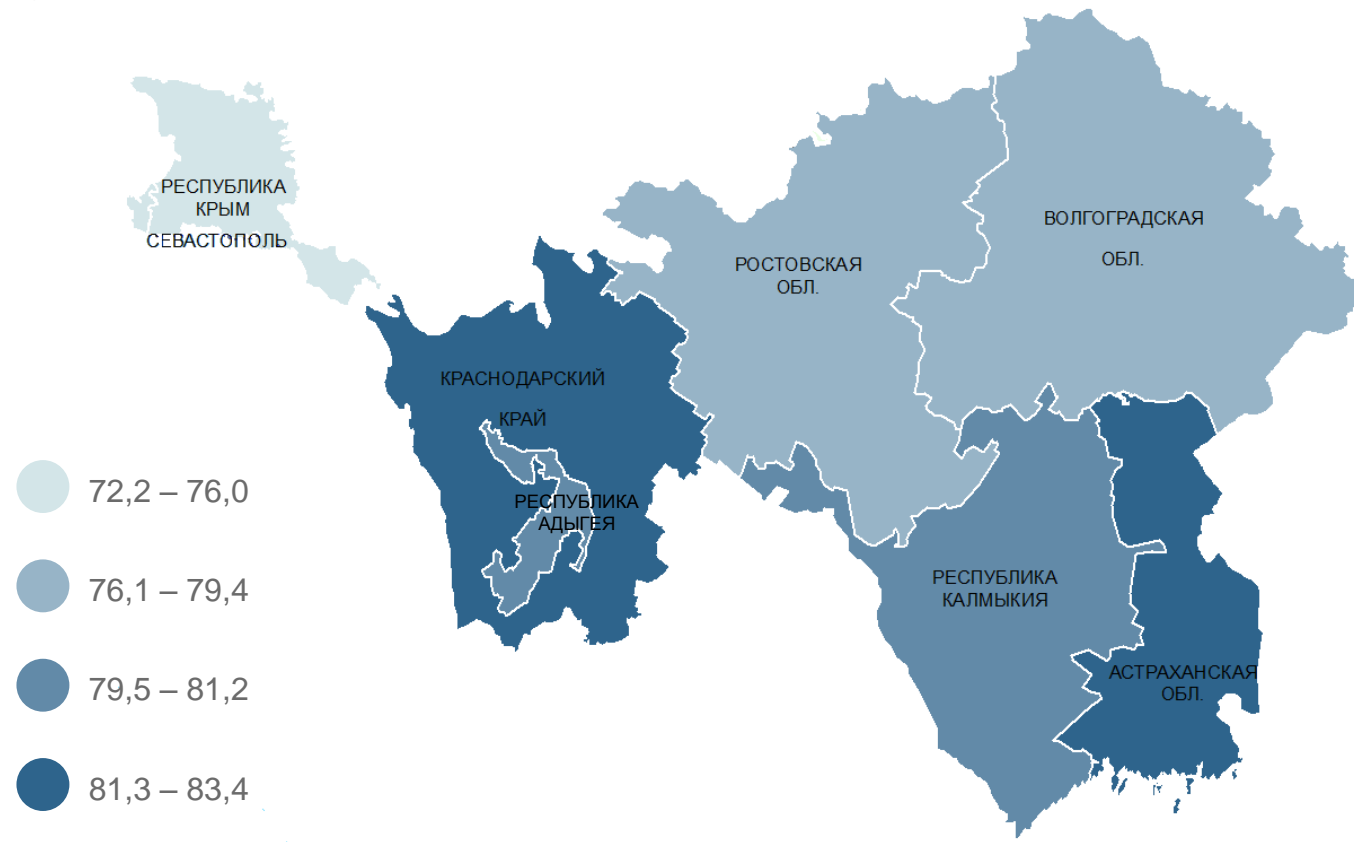




# ДОЛЯ ОРГАНИЗАЦИЙ, ИСПОЛЬЗОВАВШИХ ПЕРСОНАЛЬНЫЕ КОМПЬЮТЕРЫ

в процентах, от общего числа обследованных организаций

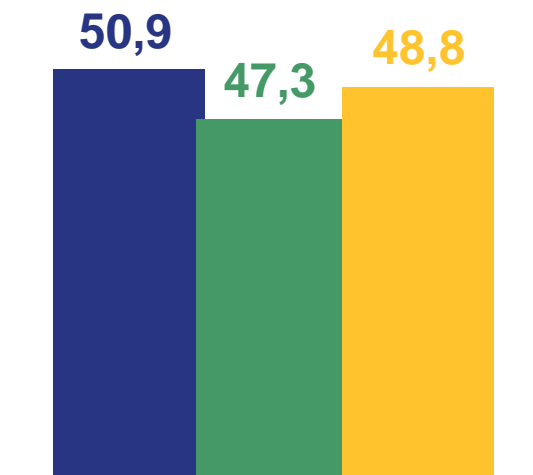
## Регионы Южного федерального округа



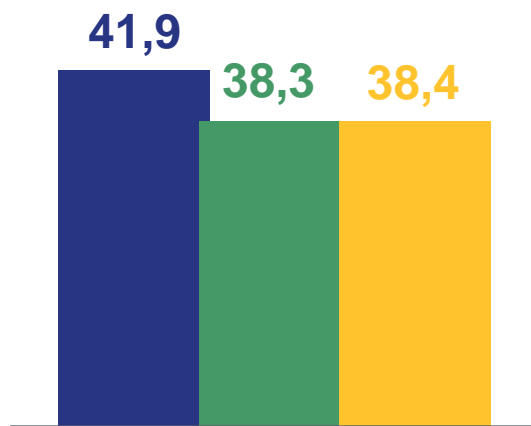


# ДОЛЯ РАБОТНИКОВ СПИСОЧНОГО СОСТАВА ОРГАНИЗАЦИЙ, ИСПОЛЬЗОВАВШИХ НЕ РЕЖЕ ОДНОГО РАЗА В НЕДЕЛЮ ЦИФРОВЫЕ ТЕХНОЛОГИИ

в процентах, от общей численности работников списочного состава



Персональные компьютеры



Интернет



Портативные устройства с доступом к мобильному интернету

Российская Федерация

Южный федеральный округ

Волгоградская область

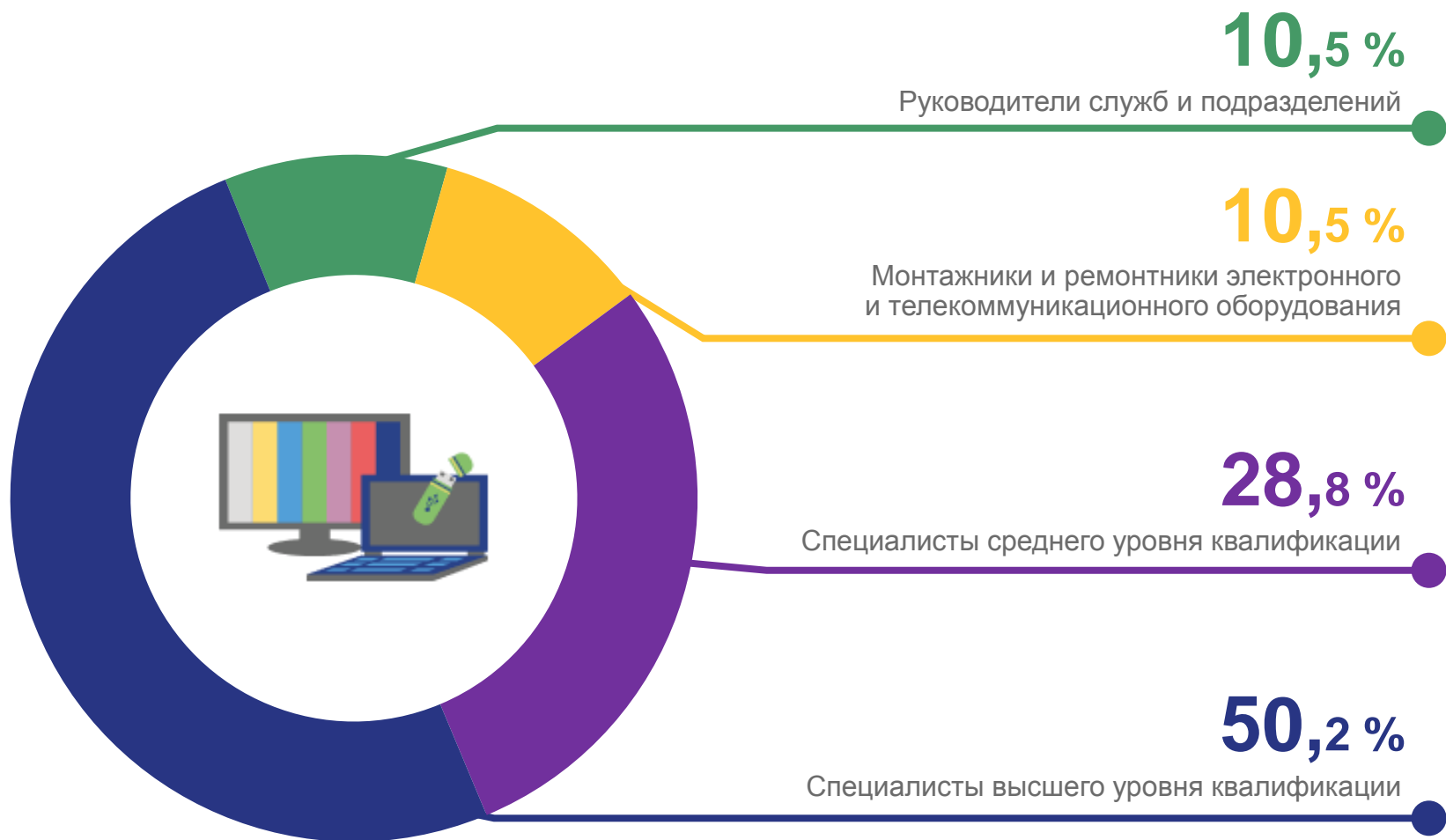




# ЧИСЛЕННОСТЬ СПЕЦИАЛИСТОВ ПО ИНФОРМАЦИОННЫМ И КОММУНИКАЦИОННЫМ ТЕХНОЛОГИЯМ



**6 880**  
ЧЕЛОВЕК





# ЗАТРАТЫ НА ВНЕДРЕНИЕ И ИСПОЛЬЗОВАНИЕ ЦИФРОВЫХ ТЕХНОЛОГИЙ

в процентах

Всего затрат на внедрение и использование цифровых технологий



10,3 млрд рублей

## Внутренние затраты

- Приобретение машин и оборудования, техническое обслуживание, модернизация и ремонт, выполненные собственными силами
- Обучение сотрудников
- Приобретение программного обеспечения
- Оплата услуг электросвязи
- Приобретение цифрового контента
- Прочие внутренние затраты



## Внешние затраты

- Аренда, технологическое обслуживание, модернизация и ремонт машин и оборудование
- Разработка, аренда, адаптация, доработка, техническая поддержка и обновление ПО
- На доступ к данным/ базам данных
- Прочие внешние затраты на внедрение и использование цифровых технологий

